

SERVICIO DE DINAMIZACIÓN DE LA PARTICIPACIÓN DE LA INFANCIA Y LA ADOLESCENCIA INFORME DE DATOS

1. INTRODUCCIÓN:

Este informe se ha elaborado con la información obtenida a través de un cuestionario, el cuál ha sido realizado a niños, niñas, adolescentes, familias y entidades de todos los distritos de Madrid y contestado por un total de 199 personas. Los datos fueron recogidos durante la semana del 4 al 11 de mayo de 2020, a través de un cuestionario on-line.

Todas las preguntas son cerradas excepto una (**¿Además de estos derechos, se te ocurren otros temas que quieras plantear actualmente al Ayuntamiento?** planteada de forma abierta que se ha diseñado para que los y las participantes del cuestionario especifique otro tema o derecho que no aparece o no se ha citado anteriormente.

El cuestionario consta de 12 preguntas que se estructuran en tres grandes bloques, cada uno de ellos contiene varias preguntas sobre un tema concreto.

Los tres grandes bloques son:

- Datos personales (Dónde viven, quiénes son y la edad que tienen)
- ¿Qué te interesa?
- Brecha digital

A continuación se muestran los resultados obtenidos de forma gráfica y un análisis de los mismos.

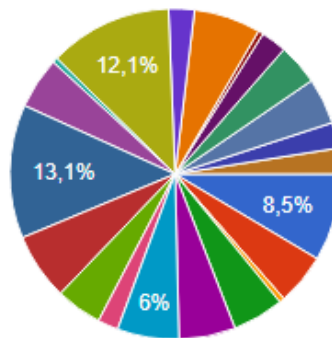
2. DATOS PERSONALES:

A) Distrito

Como se exponía en la introducción el número total de participantes en el cuestionario es de 199 personas de todos los distritos de Madrid. Teniendo una gran participación distritos como Latina, Puente de Vallecas y Centro.

Distrito

199 respuestas

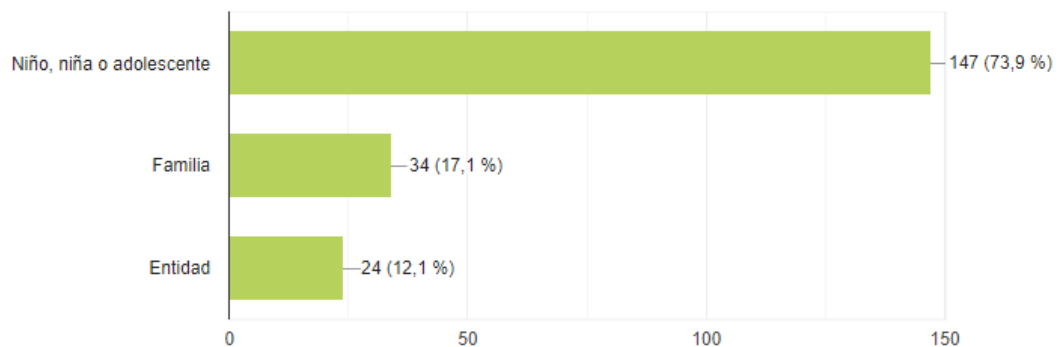


B) ¿Quién eres?

Respecto a quiénes realizaron este cuestionario, la gran mayoría con un 74% la *realizaron niños, niñas o adolescentes*. También la realizaron un 17% *de familias* y por último un 12% la realizaron *las entidades*.

¿Quién eres?

199 respuestas



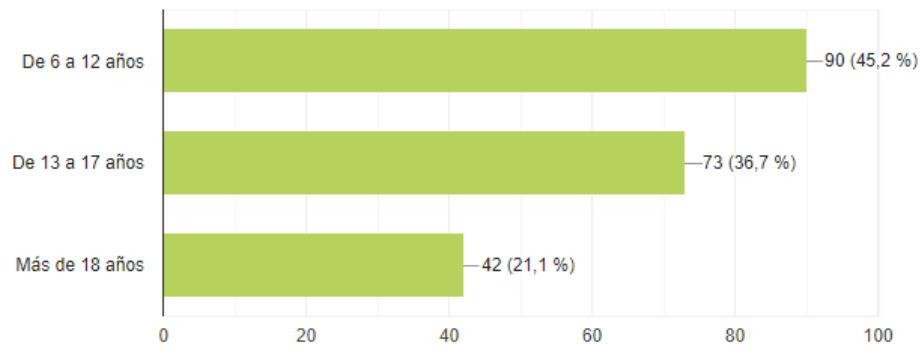
Ha habido una parte muy alta de participación de niños, niñas y adolescentes pero también es muy reseñable la participación de familias y entidades, a las que, por primera vez, se le ha dado cabida la posibilidad de realizar este tipo de cuestionario. Cabe destacar que la participación de las entidades ha sido bastante relevante participando en diez de los distritos.

C) Edad:

En cuanto a la edad de los y las participantes obtiene bastante porcentaje el rango de infancia de *6 a 12 años* con un 45%, seguido de los adolescentes de *13 a 17 años* con un 37%. El rango de edad menos representado en el cuestionario es el de *más de 18 años* con un 21%.

Edad...

199 respuestas



Ha habido una participación equilibrada entre niños, niñas y adolescentes aunque les separa 8 puntos de diferencia a favor de los menores de 12 años. Todo ello hace apreciar la alta participación por parte de niños, niñas y adolescentes de 6 a 17 años. En relación a la categoría de más de 18 años se refieren a los adultos que representan a familias y a diversas entidades de todos los distritos de Madrid.

3. ¿QUÉ TE INTERESA?

A) ¿Qué derechos te gustaría trabajar para trasladar al Ayuntamiento de Madrid?

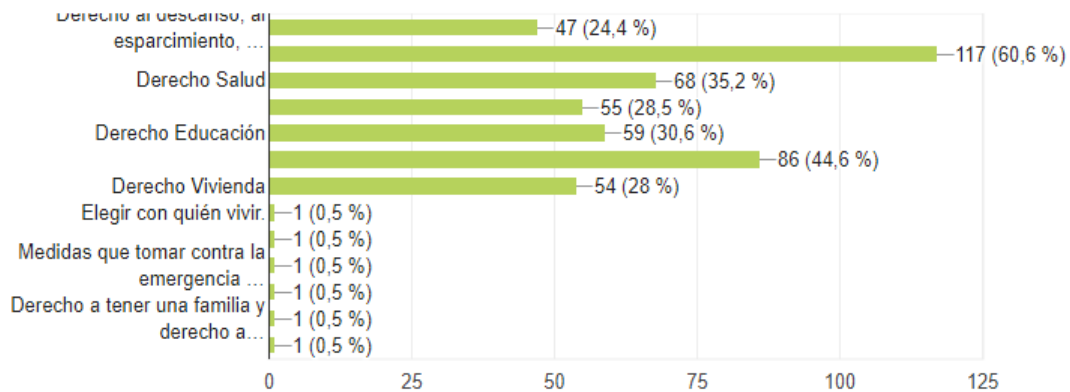
Como se observa entre la siguiente tabla los tres derechos más votados han sido:

- En primer lugar, el *Derecho a la No discriminación e igualdad para todos los niños, niñas y adolescentes: Igualdad de género, niños y niñas migrantes, niños y niñas de minorías*, con un total de 117 votos, lo que supone un 60,6%.
- En segundo lugar, el derecho a *Protección contra cualquier situación de abuso, maltrato o negligencia* 86 votos y, el 44,6% .
- En tercer lugar, y el *Derecho a la Salud* con 68 votos lo que supone el 35,2% del total.

También han votado más de 50 personas, un 25% aproximadamente, los *Derechos de Educación, Participación y Vivienda*, lo que supone un porcentaje alto.

¿Qué derechos te gustaría trabajar para trasladar al Ayuntamiento de Madrid? (Elige 3)

193 respuestas



B) ¿Además de estos derechos, se te ocurren otros temas que quieras plantear actualmente al Ayuntamiento de Madrid? (Pregunta abierta)

A continuación, se presentan las respuestas obtenidas ante la anterior pregunta. Se han agrupado las respuestas en función de la prevalencia de las respuestas.

Las respuestas con mayor relevancia obtenidas en esta pregunta han sido:

- La protección y ayudas sociales y de emergencia: familias, familias monoparentales, alimentación, personas desempleadas, seguida de la educación, acceso a Internet durante el confinamiento y dispositivos para acceder a los deberes y vivienda.
- Algo menos comentado han sido los temas de atención sanitaria, cambio climático y contaminación, derecho al descanso, protección contra el maltrato, cuidado de zonas verdes, higiene y limpieza calles y derechos vinculados a la libertad.
- Y a nivel particular han hablado de las siguientes preocupaciones: becas para el estudio, participación, facilitar proceso de solicitud y entrega de documentos on line sin necesidad de claves ni aplicaciones ni certificados, principio de igualdad, derecho a la Paz, y fomentar la contratación de gente joven, especialmente gente que acaba de acabar sus estudios, así como de seguridad ciudadana.

También se han planteado varias preguntas que se recogen a continuación:

- ¿Cómo van a gestionar las calificaciones en los institutos?
- ¿Cómo se va a volver a la normalidad?
- Las personas sin hogar, ¿Cómo realizan ellas el confinamiento?
- Sobre el incremento de llamadas al 016 ¿Cómo ayudar a las personas afectadas?

Otras respuestas más concretas:

- Derecho a que los niños, niñas y adolescentes estén cuidados durante la jornada laboral de sus progenitores.

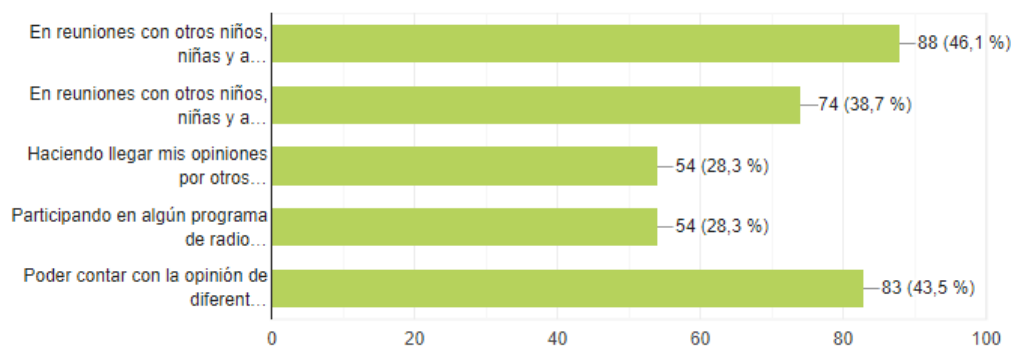
- Orientación a las personas de origen inmigrante; programación de cursos gratuitos. Especificar ayudas de programas infantiles que hay y cómo acceder a ellos.
- Que las actividades o deportes de los niños y niñas salgan en la tele y le den importancia. El racismo que hay y habrá hacia las personas de nacionalidad china o con padres de esa nacionalidad.
- Las medidas en la educación que están tomando sin tomar en cuenta la opinión de las personas que lo sufrimos directamente.

C) ¿Cómo te gustaría trabajar estos temas?

En cuanto a la pregunta de cómo les gustaría trabajar estos temas, es relevante señalar que el 46,1% de los y las participantes prefieren en *reuniones con otros niños, niñas, adolescentes de distritos más cercanos*, un 43,5% de ellos les gustaría *contar con la opinión de diferentes expertos* y el 38,7% quisieran hacer *reuniones con otras niñas, niños y adolescente de toda la ciudad*.

¿Cómo te gustaría trabajar estos temas?

191 respuestas

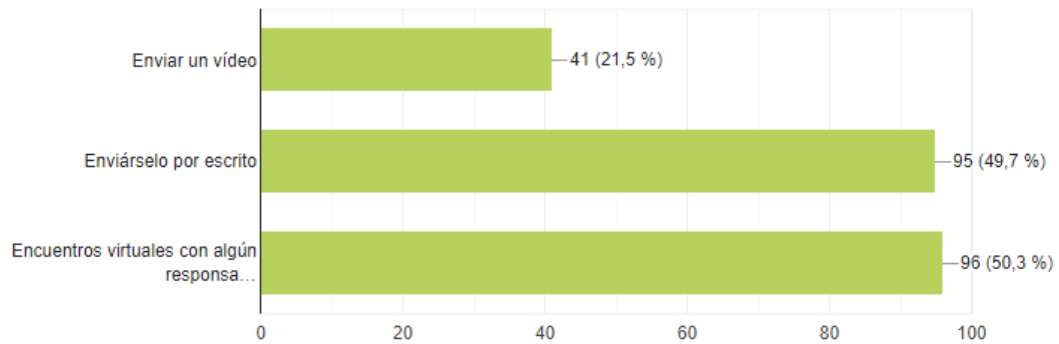


D) ¿Cómo te gustaría comunicárselo al Ayuntamiento?

Respecto a los medios que se han elegido para comunicar los temas que quieren trabajar con el Ayuntamiento de Madrid, un 50,3% han elegido a través de *encuentros virtuales con algún responsable del Ayuntamiento* y, con 49,7% plantean *enviárselo por escrito*. En este caso, llama la atención que el *enviar un video sólo lo han votado un 21% del total*, siendo claramente la opción menos votada.

¿Cómo te gustaría comunicárselo al Ayuntamiento?

191 respuestas

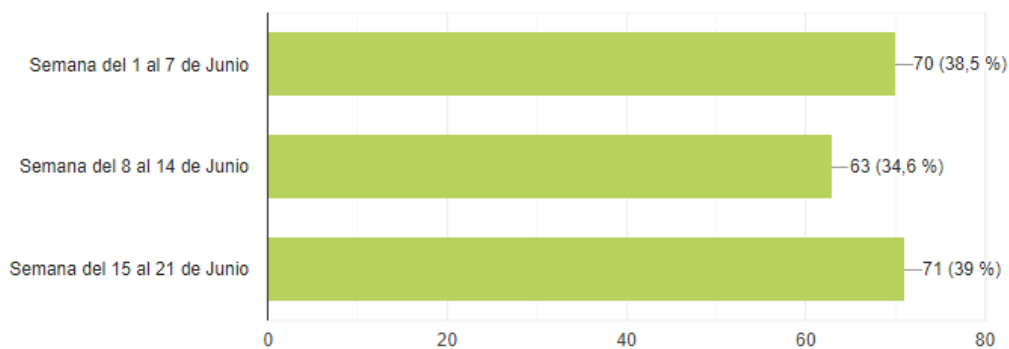


E) En el caso de que se hagan encuentros virtuales ¿Cuáles crees que serían las mejores fechas?

La semana del *15 al 21 de junio* ha sido votada por un 39% y casi igualada con la semana del *1 al 7 de junio* que ha tenido un 38%, quedando así desmarcada la semana del *8 al 14 de junio* con un 35%.

En el caso de que se hagan encuentros virtuales ¿cuáles crees que serían las mejores fechas?

182 respuestas

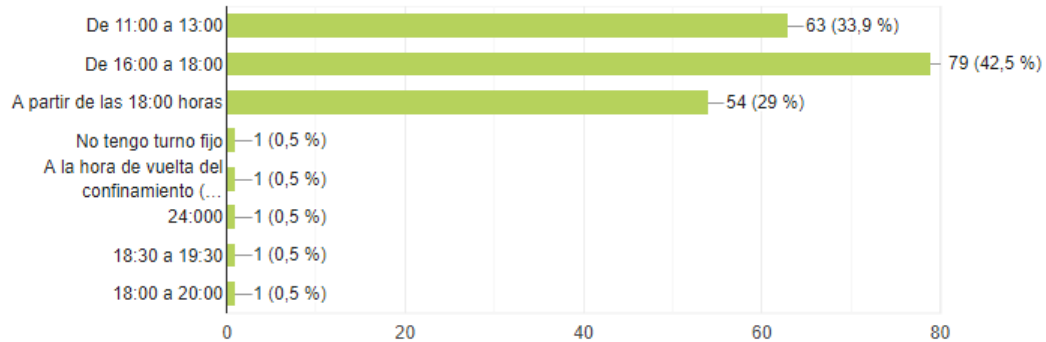


F) ¿En qué horario?

El horario más votado ha sido por la tarde de *16.00 a 18.00 horas* con un 42,5%, aunque también podemos ver que el 33,9% prefieren el horario de *11.00 a 13.00*.

¿En qué horario?

186 respuestas



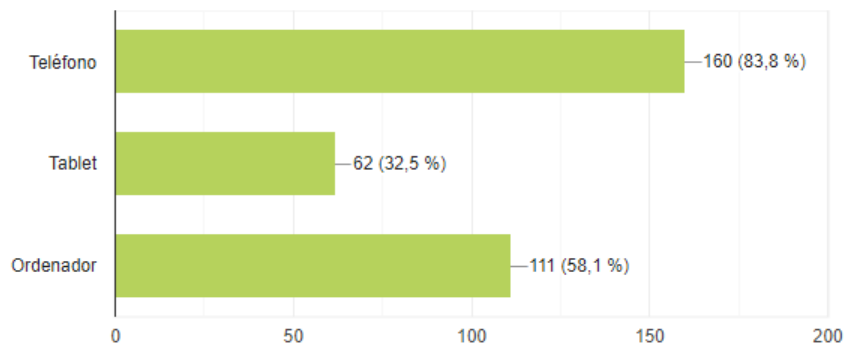
4. BRECHA DIGITAL

A) ¿Tienes algún dispositivo electrónico?

La mayoría de los participantes poseen *teléfono móvil* con un 83,8%, aunque hay que tener en cuenta que un 58,1% han contestado que poseen un *ordenador*.

¿Tienes algún dispositivo electrónico?

191 respuestas

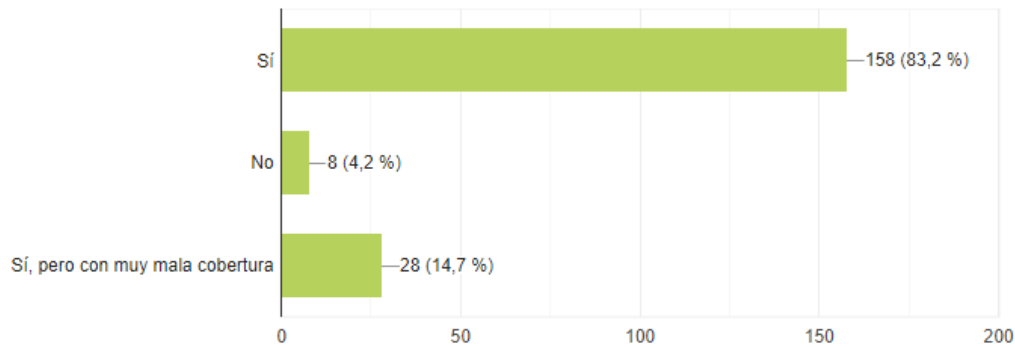


B) ¿Cuentas con acceso a internet?

La mayoría de los participantes tienen acceso a *internet* con un 83,2%, aunque un pequeño porcentaje tiene una *mala cobertura*, un 14,7%. Cabe señalar que un 4,2% *no dispone de Internet*.

¿Cuentas con acceso a internet?

190 respuestas

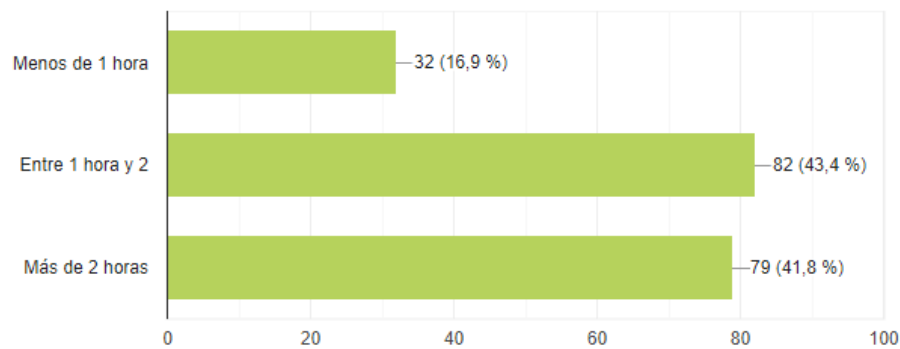


C) ¿Cuánto tiempo puedes estar conectado/a?

La mayoría de las respuestas a esta pregunta se concentran en las opciones de *entre 1 hora y 2 horas*, y *más de dos horas*, con un 43,4% y un 41,8% respectivamente.

¿Cuánto tiempo puedes estar conectado/a?

189 respuestas



5. CONCLUSIONES

Los datos recogidos respecto a los tres temas estudiados en el cuestionario tienen una alta significación con respecto al número total de participantes, familias y entidades que participan en el proyecto de Dinamización de la Participación Infantil y Adolescente dependiente del Área de Familias, Igualdad y Bienestar social. También es importante señalar que dicha muestra abarca los 21 distritos que forman el Ayuntamiento de Madrid, recogiendo así todas las posibles realidades de la ciudad.

Por otro lado, los derechos más votados son aquellos que desde el punto de vista de los niños, niñas, adolescentes, familias y entidades han tomado mayor relevancia con la situación de confinamiento, así como con temas que se han ido trabajando a lo largo de todo el proceso participativo desarrollado hasta el momento.

En relación al traslado de información al Ayuntamiento de Madrid y sus responsables, la mayoría de las respuestas señalan que lo ideal sería mediante encuentros virtuales o bien a través de cartas. Siendo el horario de tarde (16:00 a 18:00) y en una reunión de 1 a 2 horas las propuestas más votadas.

Para terminar y con relación a la brecha digital, los dispositivos con los que cuentan de manera más asidua son el teléfono móvil y ordenador, la mayoría de ellos con una buena conexión a internet.

Debido a que este cuestionario se ha realizado de forma telemática, no se ha podido contar con todos los niños, niñas, adolescentes, familias y entidades que participan en el Servicio y que no disponen de acceso a internet.